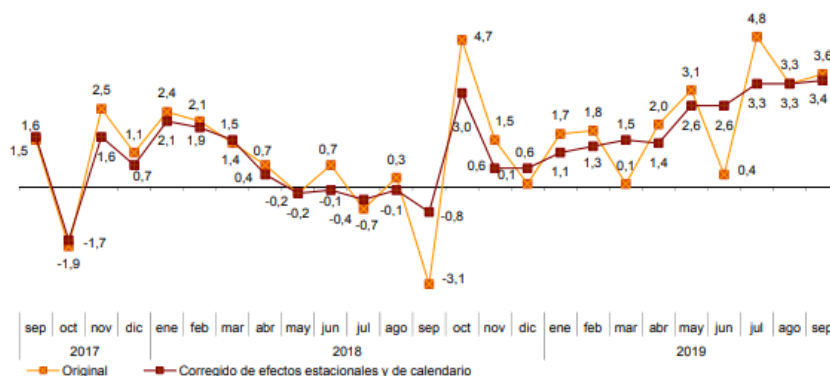


ASUNTO: “ÍNDICE DE COMERCIO MINORISTA (ICM). SEPTIEMBRE 2019”

Estimado amigo y amiga,

Para tu conocimiento e información, te comunico que, de acuerdo con los datos publicados por el Instituto Nacional de Estadística sobre el Índice de Comercio al por Menor (ICM), **la serie original del ICM a precios constantes registró en septiembre una variación interanual de las ventas del 3,6% respecto a septiembre de 2018**, lo que supone tres décimas por encima de la tasa del mes anterior.

Índice General del Comercio Minorista a precios constantes
Tasa anual. Porcentaje



Fuente: ICM. INE

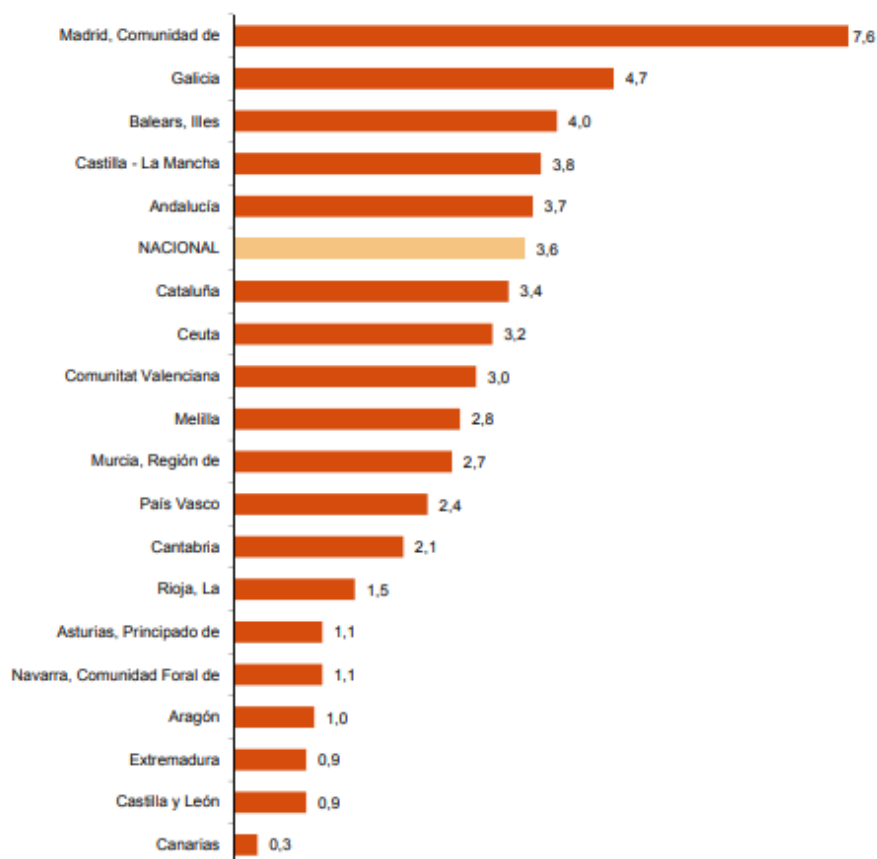
**El ICM a precios constantes corregido de efectos estacionales y de calendario (línea roja) muestra la tendencia en la evolución de las ventas en el último periodo.*

El índice general sin incluir estaciones de servicio y corregido de efectos estacionales y de calendario registra una variación anual del 3,9% en septiembre.

Por tipo de productos, en tasa interanual sube en serie original tanto en **Alimentación (0,4%)** como en **Resto de productos (6,8%)**, dentro de esta categoría suben todos los formatos **Equipo Personal (5,0%)**, **Equipo del Hogar (2,5%)** y **Otros Bienes (6,0%)**.

Por modos de distribución suben todos los formatos, **Pequeñas Cadenas (6,5%)**, **Grandes superficies (3,0%)**, **Grandes Cadenas (5,1%)** y **Empresas unilocalizadas (2,3%)**.

Por territorio, Las ventas suben en tasa anual en todas las comunidades autónomas en septiembre. Comunidad de Madrid (7,6%), Galicia (4,7%) e Illes Balears (4,0%) registran los mayores aumentos. Por su parte, Canarias (0,3%), Castilla y León y Extremadura (ambas con 0,9%) presentan los menores incrementos.

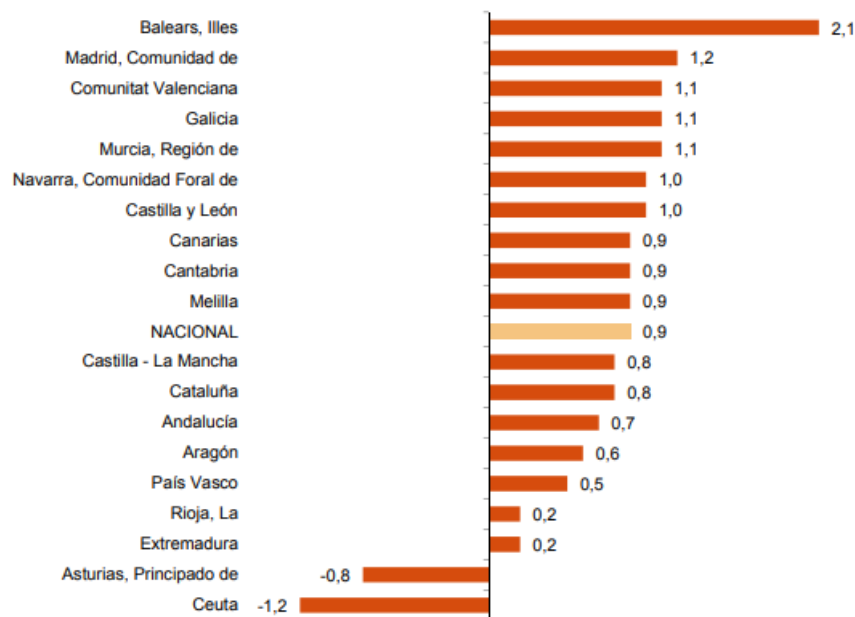
Índices generales: nacional y por comunidades y ciudades autónomas
Septiembre 2019. Tasa anual de ventas. Porcentaje

Fuente: ICM. INE

En lo relativo a **la ocupación del sector** presenta en septiembre una variación del 0,9% respecto al mismo mes de 2018. Esta tasa es una décima inferior a la registrada en agosto.

Por territorio, el empleo del comercio minorista aumenta en 16 comunidades en tasa anual. Illes Balears registra el mayor incremento (2,1%).

Índices generales: nacional y por comunidades y ciudades autónomas Septiembre 2019. Tasa anual de ocupación. Porcentaje



Fuente: ICM.INE

Esperando que esta información sea de tu interés, recibe un cordial saludo.