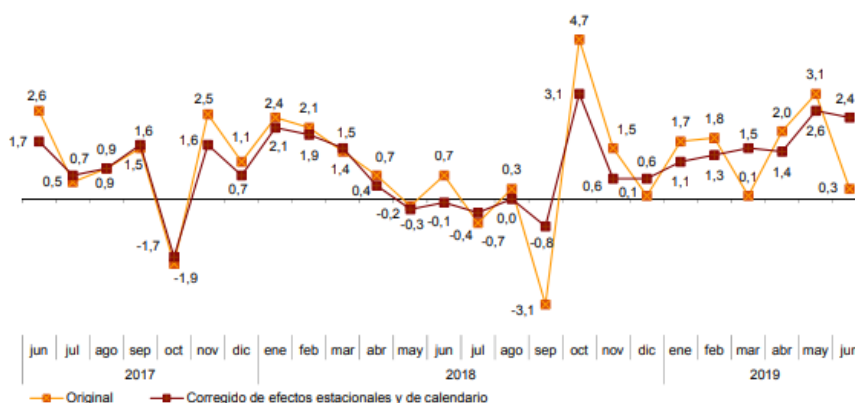


ASUNTO: “ÍNDICE DE COMERCIO MINORISTA (ICM). JUNIO 2019”

Estimado amigo y amiga,

Para tu conocimiento e información, te comunico que, de acuerdo con los datos publicados por el Instituto Nacional de Estadística sobre el Índice de Comercio al por Menor (ICM), **la serie original del ICM a precios constantes registró en junio una variación interanual de las ventas del 0,3% respecto a junio de 2018**, lo que supone 2,8 puntos por debajo de la tasa del mes anterior.

Índice General del Comercio Minorista a precios constantes
Tasa anual. Porcentaje



Fuente: ICM. INE

**El ICM a precios constantes corregido de efectos estacionales y de calendario (línea roja) muestra la tendencia en la evolución de las ventas en el último periodo.*

El índice general sin incluir estaciones de servicio y corregido de efectos estacionales y de calendario registra una variación anual del 1,9% en junio.

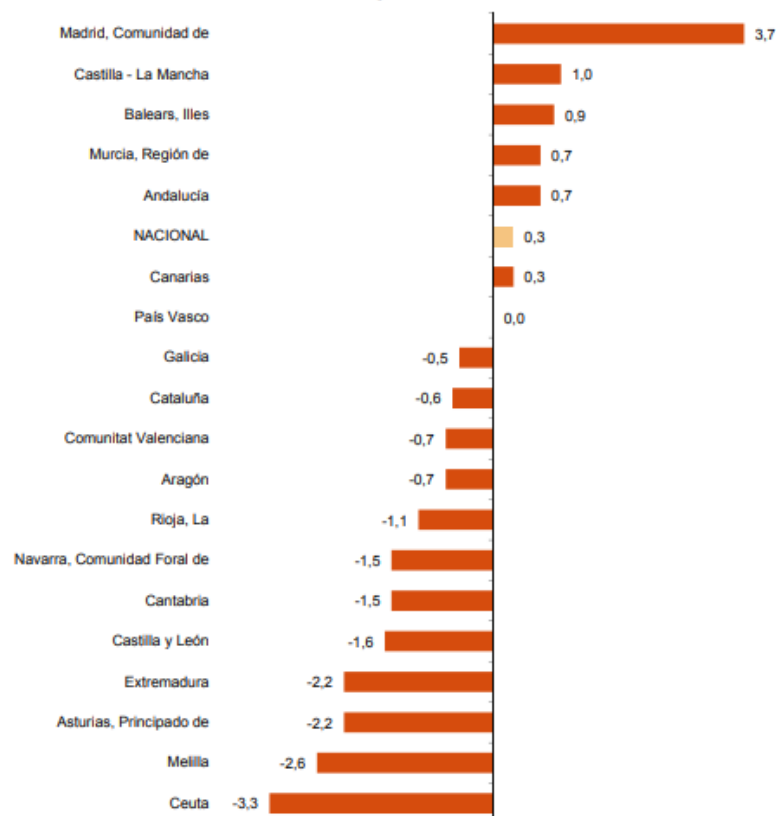
Por tipo de productos, en tasa interanual baja en serie original **Alimentación (-1,8%)** y sube **Resto de productos (1,3%)**, dentro de esta categoría suben **Equipo Personal (1,4%)** y **Otros Bienes (0,2%)** y baja **Equipo del Hogar (-0,8%)**.

Por modos de distribución suben **Pequeñas Cadenas (1,8%)**, **Grandes Superficies (0,9%)** y **Grandes Cadenas (0,3%)** y bajan **Empresas Unilocalizadas (-1,5%)**.

Por territorio, las ventas del comercio minorista suben en tasa anual en 6 comunidades autónomas y bajan en 10, en País Vasco se mantienen (0,0%).

Comunidad de Madrid (3,7%), Castilla - La Mancha (1,0%) e Illes Balears (0,9%) registran los mayores aumentos. Por su parte, Principado de Asturias y Extremadura (ambas -2,2%) y Castilla y León (-1,6%) presentan los mayores descensos.

Índices generales: nacional y por comunidades y ciudades autónomas
Junio 2019. Tasa anual de ventas. Porcentaje



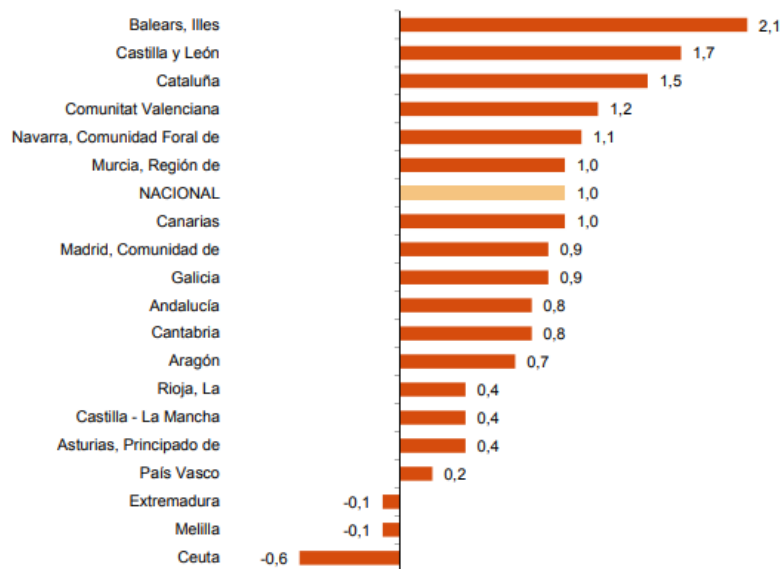
Fuente: ICM. INE

En lo relativo a **la ocupación del sector** presenta en junio una variación del 1,0% respecto al mismo mes de 2018. Esta tasa es la misma que la registrada en mayo.

Por modos de distribución, suben todos los formatos Grandes Cadenas (2,8%), Pequeñas Cadenas (1,8%) y Grandes Superficies (4,4%). Las Empresas Unilocalizadas se sitúan en positivo con 0,5%.

Por territorio, el empleo del comercio minorista aumenta en 16 comunidades en tasa anual. Illes Balears registra el mayor incremento (2,1%).

Índices generales: nacional y por comunidades y ciudades autónomas Junio 2019. Tasa anual de ocupación. Porcentaje



Fuente: ICM.INE

Esperando que esta información sea de tu interés, recibe un cordial saludo.