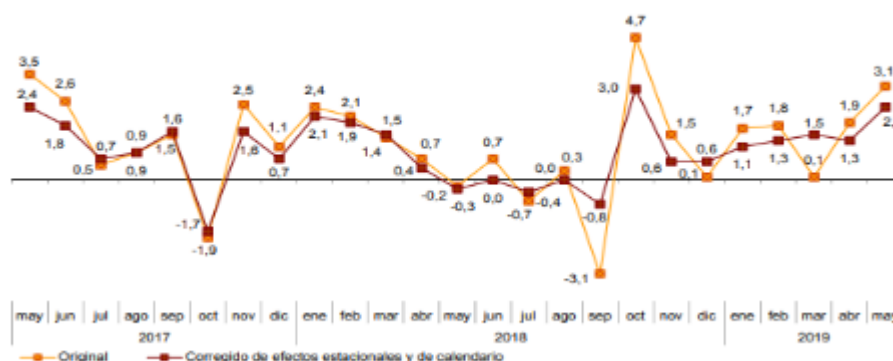


ASUNTO: “ÍNDICE DE COMERCIO MINORISTA (ICM). MAYO 2019”

Estimado amigo y amiga:

Para tu conocimiento e información, te comunico que, de acuerdo con los datos publicados por el Instituto Nacional de Estadística sobre el Índice de Comercio al por Menor (ICM), **la serie original del ICM a precios constantes registró en mayo una variación interanual de las ventas del 3,1% respecto a mayo de 2018**, lo que supone 1,2 puntos por encima de la tasa del mes anterior.

Índice General del Comercio Minorista a precios constantes
Tasa anual. Porcentaje



Fuente: ICM. INE

**El ICM a precios constantes corregido de efectos estacionales y de calendario (línea roja) muestra la tendencia en la evolución de las ventas en el último periodo.*

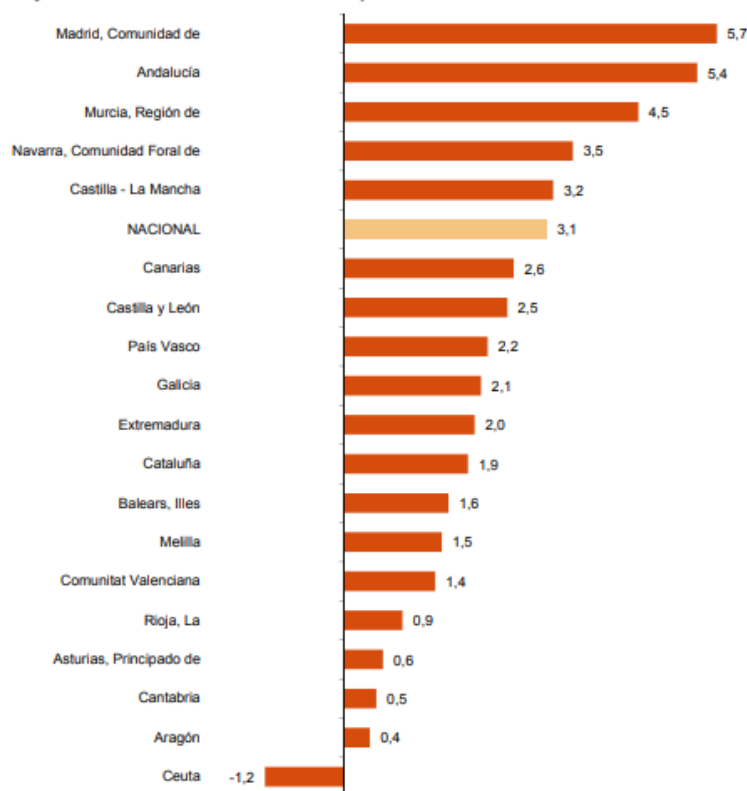
El índice general sin incluir estaciones de servicio y corregido de efectos estacionales y de calendario registra una variación anual del 3,0% en mayo.

Por tipo de productos, en tasa interanual suben en serie original tanto **Alimentación (1,6%)** como **Resto de productos (4,3%)**, dentro de esta categoría suben todos los productos, **Equipo del Hogar (2,6%)**, **Otros bienes (3,9%)**, y **Equipo Personal (4,1%)**.

Por modos de distribución suben todos los formatos **Grandes Cadenas (4,6%)**, **Pequeñas Cadenas (4,8%)** **Grandes Superficies (4,3%)** y **Empresas Unilocalizadas (1,1%)**.

Por territorio, las ventas del comercio minorista suben en tasa anual en todas las comunidades autónomas.

Comunidad de Madrid (5,7%), Andalucía (5,4%) y Región de Murcia (4,5%) registran los mayores aumentos. Por su parte, Aragón (0,4%), Cantabria (0,5%) y Principado de Asturias (0,6%) presentan los menores incrementos.

Índices generales: nacional y por comunidades y ciudades autónomas
Mayo 2019. Tasa anual de ventas. Porcentaje


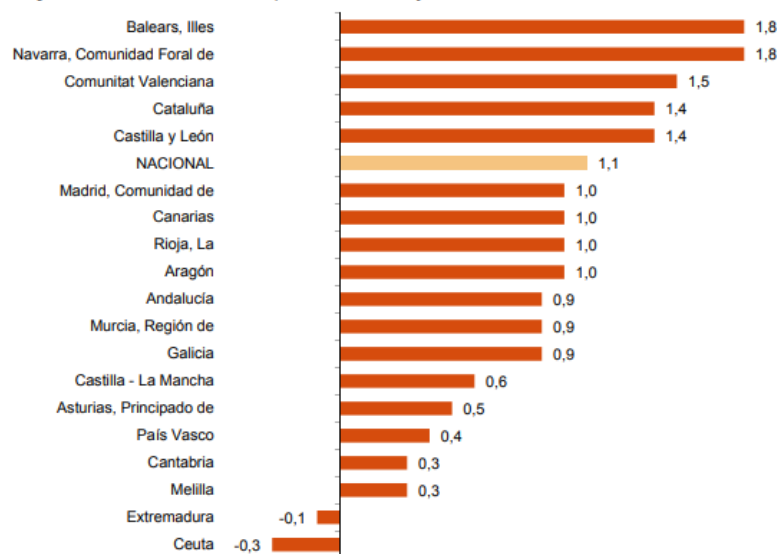
Fuente: ICM. INE

En lo relativo a **la ocupación del sector** presenta en abril una variación del 1,1% respecto al mismo mes de 2018.

Por modos de distribución, suben Grandes Cadenas (2,8%), Pequeñas Cadenas (0,2%) mientras que bajan **Grandes Superficies (-0,5%)**. Las **Empresas Unilocalizadas se sitúan en positivo con 0,8%**.

Por territorio, el empleo del comercio minorista aumenta en 16 comunidades en tasa anual. Illes Balears y Comunidad Foral de Navarra registran los mayores incrementos (ambas con un 1,8%).

Índices generales: nacional y por comunidades y ciudades autónomas Mayo 2019. Tasa anual de ocupación. Porcentaje



ICM. Base 2015 - Mayo 2019 (5/9)

Fuente: ICM.INE

Esperando que la información resulte de tu interés, recibe un cordial saludo,