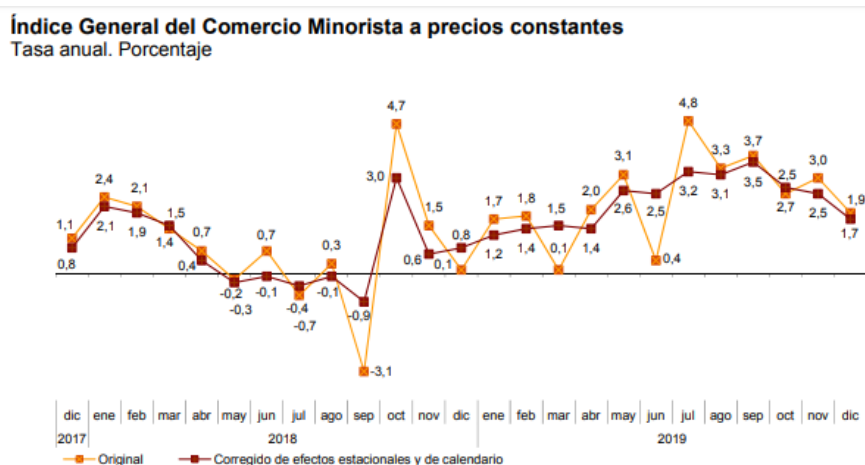


ASUNTO: “ÍNDICE DE COMERCIO MINORISTA (ICM). DICIEMBRE 2019”

Estimado amigo y amiga,

Para tu conocimiento e información, te comunico que, de acuerdo con los datos publicados por el Instituto Nacional de Estadística sobre el Índice de Comercio al por Menor (ICM), **la serie original del ICM a precios constantes registró en diciembre una variación interanual de las ventas del 1,9 % respecto a diciembre de 2018**, lo que supone 1,1 puntos por debajo de la tasa del mes anterior.

En el conjunto del año 2019, las ventas aumentan en la serie original 2,4%.



Fuente: ICM. INE

**El ICM a precios constantes corregido de efectos estacionales y de calendario (línea roja) muestra la tendencia en la evolución de las ventas en el último periodo.*

El índice general sin incluir estaciones de servicio y corregido de efectos estacionales y de calendario registra una variación anual del 2,3% en diciembre.

En el conjunto del año 2019, la variación media de este índice es del 2,4%.

Por tipo de productos, en tasa interanual baja en serie original en **Alimentación (-1,2%)** y sube en **Resto de productos (6,0%)**, dentro de esta categoría suben todos los productos **Equipo Personal (3,1%)**, **Equipo del Hogar (2,8%)** y **Otros Bienes (5,0%)**.

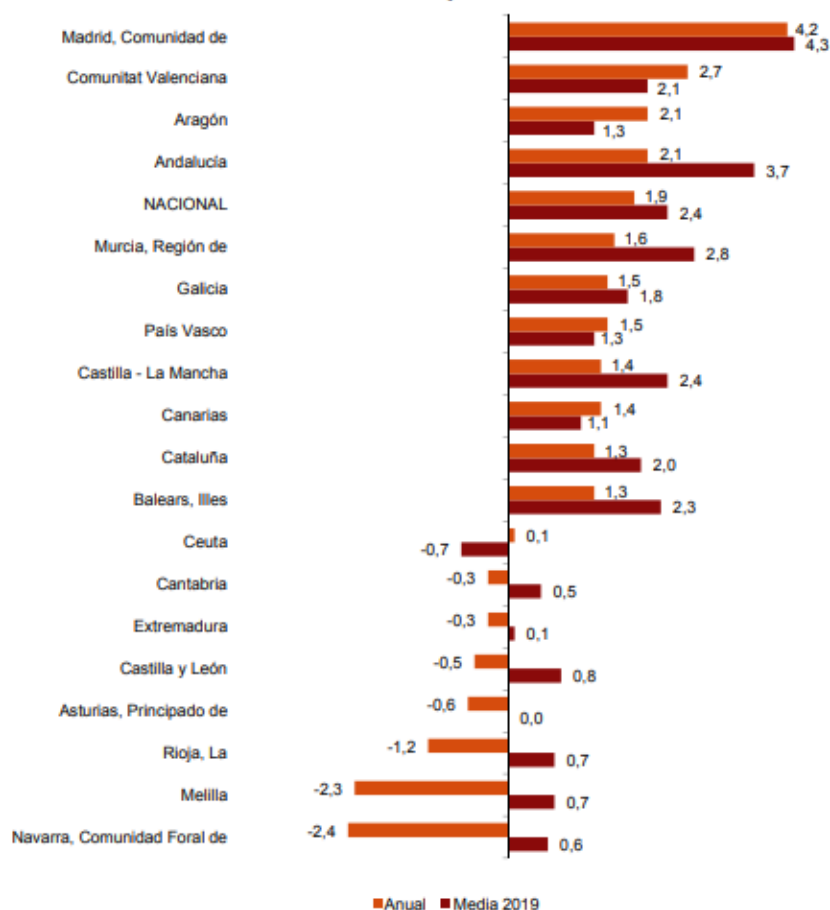
Por modos de distribución suben todos los formatos **Pequeñas Cadenas (2,8%)**, **Grandes Cadenas (4,7%)**, **Grandes Superficies (3,2%)** y **Empresas unilocalizadas (0,4%)**.

Por territorio, las ventas suben en tasa anual en 11 comunidades autónomas en diciembre. Comunidad de Madrid (4,2%), Comunitat Valenciana (2,7%) y Aragón (2,1%) registran los mayores aumentos.

Por su parte, Comunidad Foral de Navarra (-2,4%), La Rioja (-1,2%) y Principado de Asturias (-0,6%) presentan los mayores descensos.

En el conjunto del año 2019, Comunidad de Madrid (4,3%), Andalucía (3,7%) y Región de Murcia (2,8%) registran las tasas medias más elevadas. Por su parte, Principado de Asturias (0,0%), Extremadura (0,1%) y Cantabria (0,5%) presentan las menores tasas.

Índices generales: nacional y por comunidades y ciudades autónomas
 Diciembre 2019. Tasa anual de ventas. Porcentaje



Fuente: ICM. INE

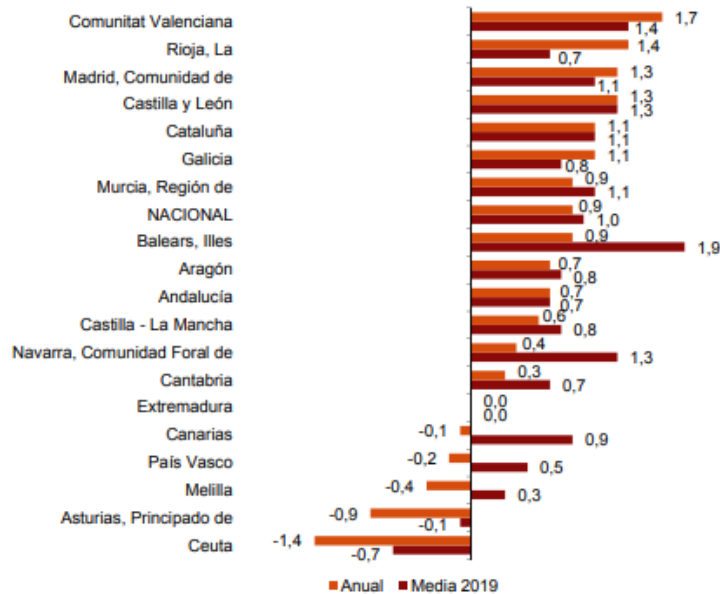
En lo relativo a **la ocupación del sector** presenta en diciembre una variación del 0,9% respecto al mismo mes de 2018. Esta tasa es una décima por encima a la registrada en noviembre.

En el conjunto del año 2019, la ocupación sube un 1,0% de media.

Por territorio, el empleo del comercio minorista aumenta en 13 comunidades en tasa anual. Comunitat Valenciana registra el mayor incremento (1,7%).

En el conjunto del año Illes Balears es la que más aumenta (1,9%).

Índices generales: nacional y por comunidades y ciudades autónomas
 Diciembre 2019. Tasa anual de ocupación. Porcentaje



ICM. Base 2015 - Diciembre 2019 (5/9)

Fuente: ICM. INE

Esperando que esta información sea de tu interés, recibe un cordial saludo.