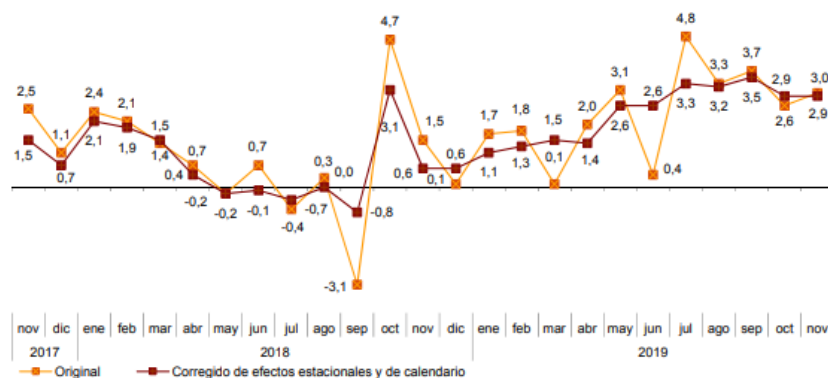


ASUNTO: “ÍNDICE DE COMERCIO MINORISTA (ICM). NOVIEMBRE 2019”

Estimado amigo y amiga,

Para tu conocimiento e información, te comunico que, de acuerdo con los datos publicados por el Instituto Nacional de Estadística sobre el Índice de Comercio al por Menor (ICM), **la serie original del ICM a precios constantes registró en noviembre una variación interanual de las ventas del 3,0% respecto a noviembre de 2018**, lo que supone cuatro décimas por encima de la tasa del mes anterior.

Índice General del Comercio Minorista a precios constantes
Tasa anual. Porcentaje



Fuente: ICM. INE

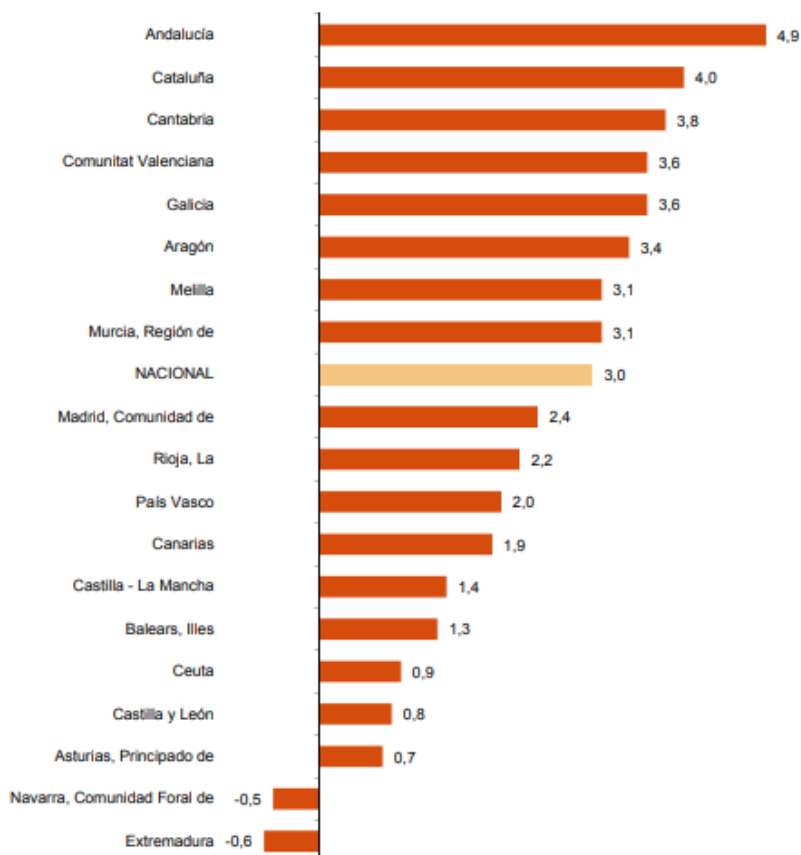
**El ICM a precios constantes corregido de efectos estacionales y de calendario (línea roja) muestra la tendencia en la evolución de las ventas en el último periodo.*

El índice general sin incluir estaciones de servicio y corregido de efectos estacionales y de calendario registra una variación anual del 3,0% en noviembre.

Por tipo de productos, en tasa interanual sube en serie original tanto en **Alimentación (1,3%)** como en **Resto de productos (5,0%)**, dentro de esta categoría suben las ventas en **Equipo Personal (6,4%)**, **Otros bienes (3,5%)** mientras que baja **Equipo del hogar (-0,6%)**.

Por modos de distribución suben todos los formatos **Pequeñas Cadenas (4,1%)**, **Grandes Cadenas (5,4%)**, **Empresas unilocalizadas (0,7%)** y **Grandes Superficies (4,1%)**.

Por territorio, las ventas suben en tasa anual en todas las comunidades autónomas en noviembre, excepto en Extremadura (-0,6%) y Comunidad Foral de Navarra (-0,5%). Andalucía (4,9%), Cataluña (4,0%) y Cantabria (3,8%) registran los mayores aumentos.

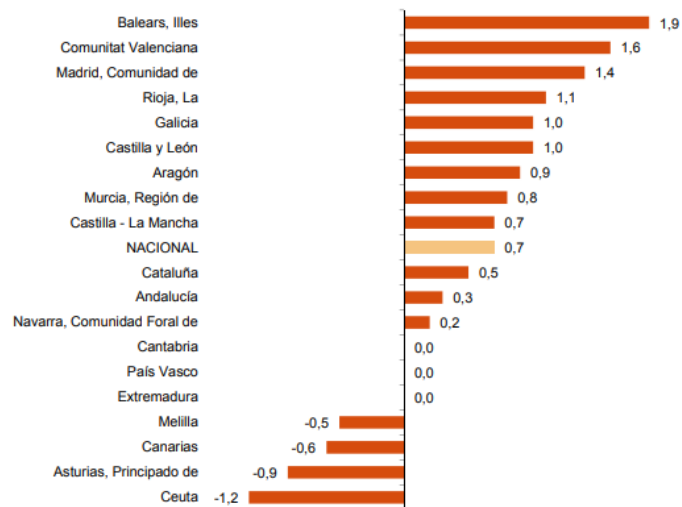
Índices generales: nacional y por comunidades y ciudades autónomas
Noviembre 2019. Tasa anual de ventas. Porcentaje


Fuente: ICM.INE

En lo relativo a **la ocupación del sector** presenta en noviembre una variación del 0,7% respecto al mismo mes de 2018. Esta tasa es una décima inferior a la registrada en octubre.

Por territorio, el empleo del comercio minorista aumenta en 12 comunidades en tasa anual. Illes Balears registra el mayor incremento (1,9%).

Índices generales: nacional y por comunidades y ciudades autónomas Noviembre 2019. Tasa anual de ocupación. Porcentaje



Fuente: ICM.INE

Esperando que esta información sea de tu interés, recibe un cordial saludo.